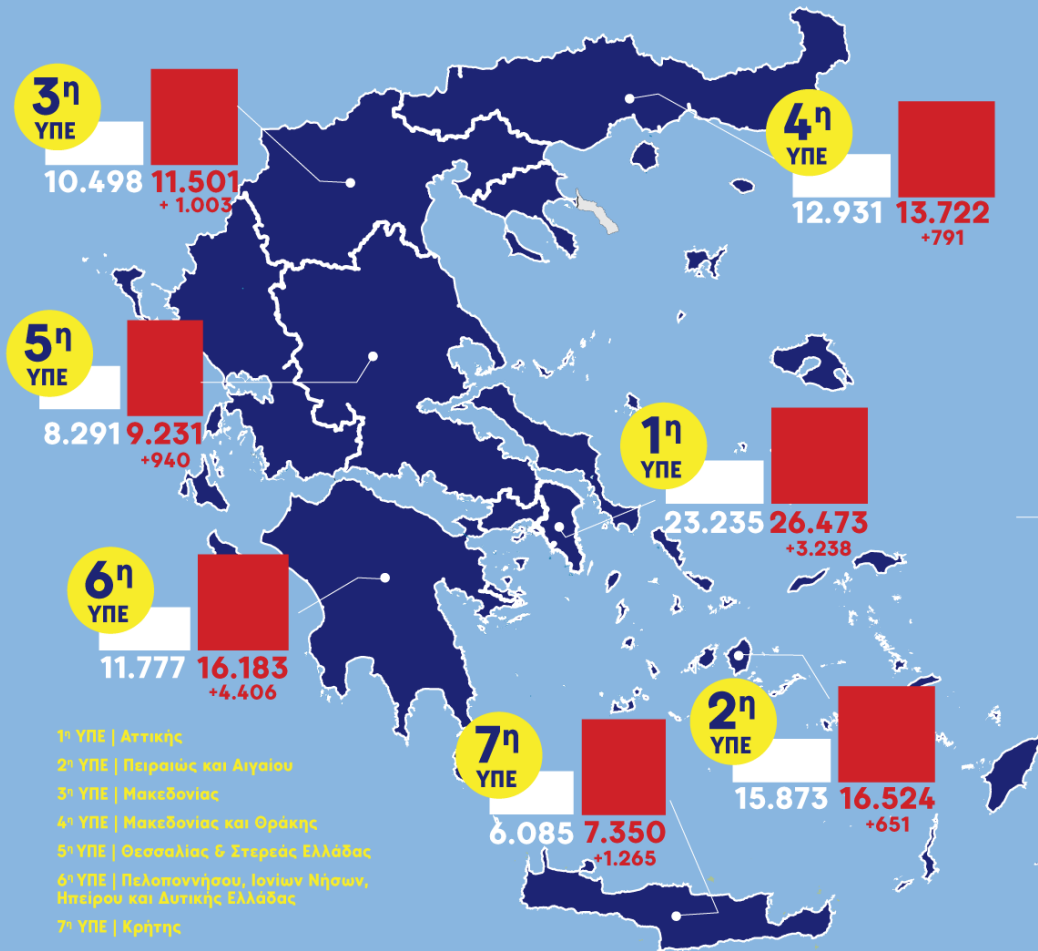




ΕΛΛΗΝΙΚΗ ΔΗΜΟΚΡΑΤΙΑ  
Υπουργείο Υγείας

# Υγειονομικός χάρτης της Ελλάδας 2020





- 1η ΥΠΕ | Αττικής
- 2η ΥΠΕ | Πειραιώς και Αιγαίου
- 3η ΥΠΕ | Μακεδονίας
- 4η ΥΠΕ | Μακεδονίας και Θράκης
- 5η ΥΠΕ | Θεσσαλίας & Στερεάς Ελλάδας
- 6η ΥΠΕ | Πελοποννήσου, Ιονίων Νήσων, Ηπείρου και Δυτικής Ελλάδας
- 7η ΥΠΕ | Κρήτης



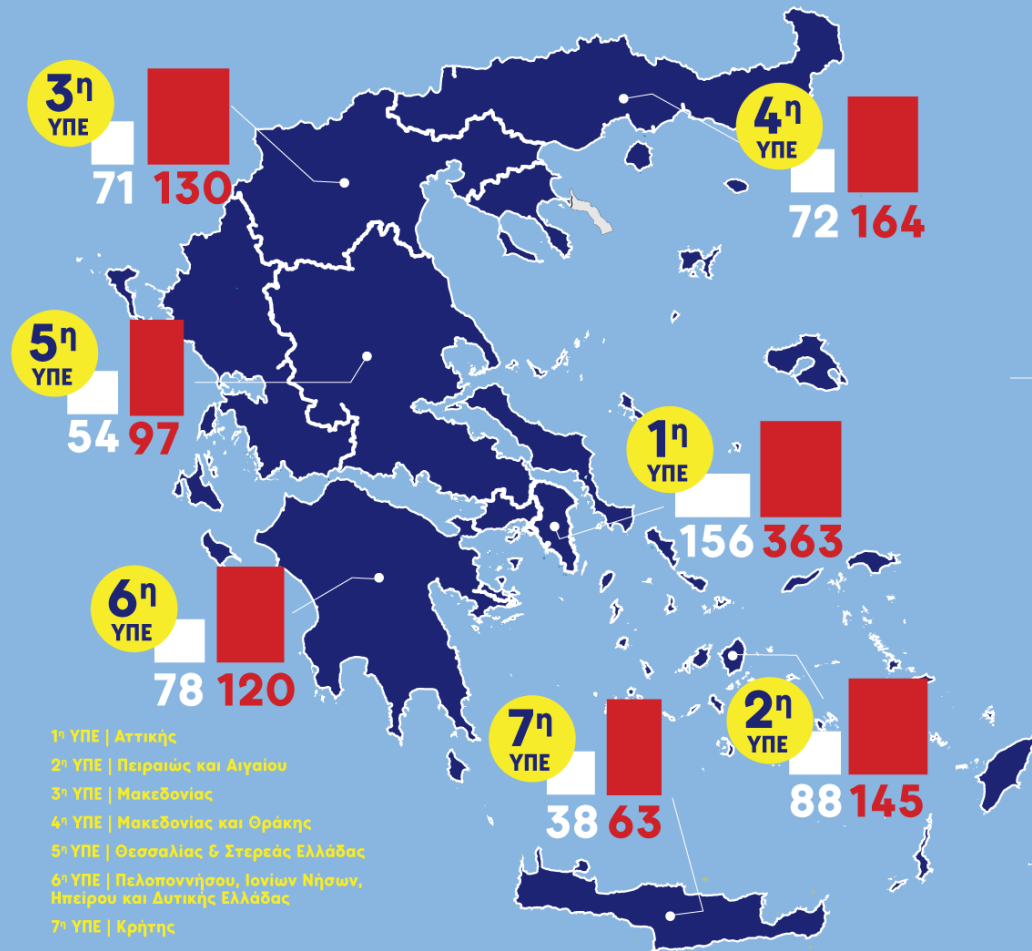
# ΕΠΑΓΓΕΛΜΑΤΙΕΣ ΥΓΕΙΑΣ

ΣΕΠΤΕΜΒΡΙΟΣ  
2019

ΝΟΕΜΒΡΙΟΣ  
2020

ΣΥΝΟΛΟ:  
**88.690**

ΣΥΝΟΛΟ:  
**100.984**



- 1<sup>η</sup> ΥΠΕ | Αττικής
- 2<sup>η</sup> ΥΠΕ | Πελαγονίας και Αιγαίου
- 3<sup>η</sup> ΥΠΕ | Μακεδονία
- 4<sup>η</sup> ΥΠΕ | Μακεδονία και Θράκη
- 5<sup>η</sup> ΥΠΕ | Θεσσαλία & Στερεά Ελλάδα
- 6<sup>η</sup> ΥΠΕ | Πελοπόννησος, Ιονίων Νήσων, Ηπείρου και Δυτικής Ελλάδας
- 7<sup>η</sup> ΥΠΕ | Κρήτης



# ΚΛΙΝΕΣ ΜΕΘ

ΙΟΥΛΙΟΣ 2019

**557**

ΝΟΕΜΒΡΙΟΣ 2020

**1.082**

ΜΕΧΡΙ ΤΟ ΤΕΛΟΣ 2020

**234**  
ΝΕΕΣ



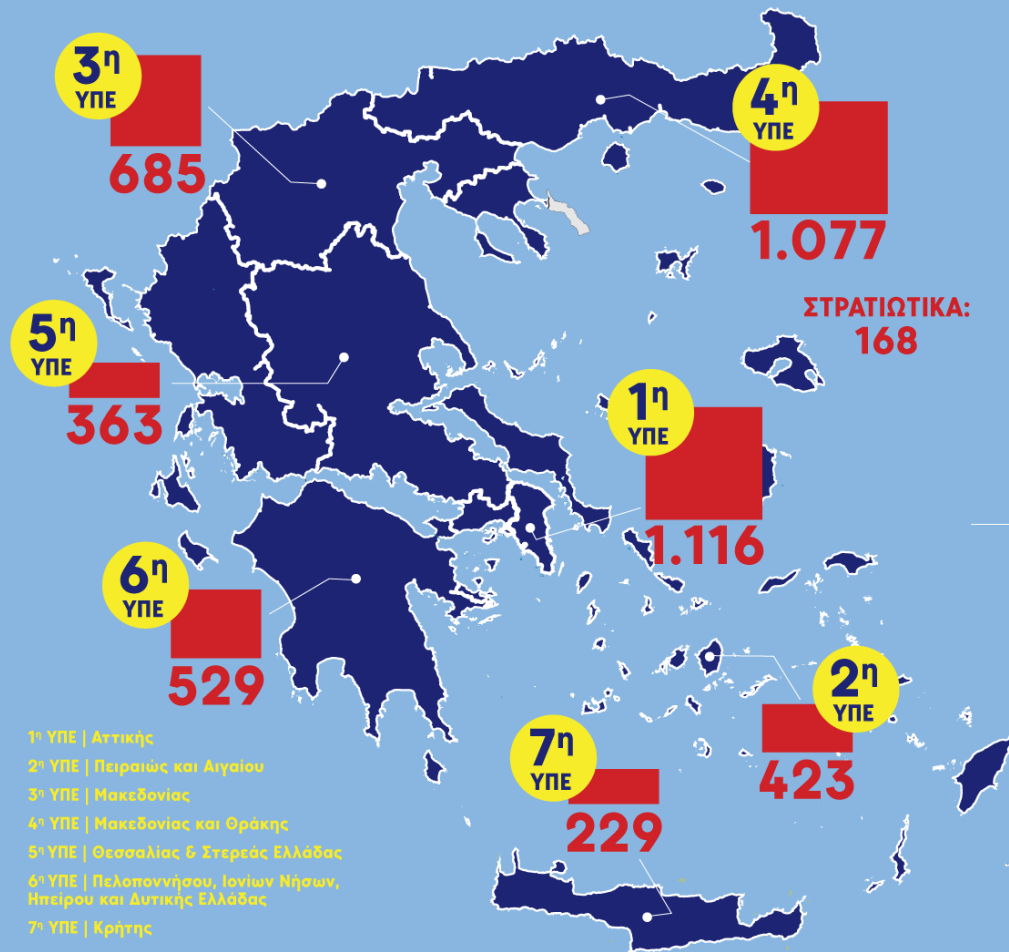
**2020**  
**297**  
**ΚΛΙΝΕΣ ΚΕΝΕΣ**



**ΜΟΝΑΔΕΣ  
ΕΝΤΑΤΙΚΗΣ  
ΘΕΡΑΠΕΙΑΣ**

---

**ΚΑΘΕ ΧΡΟΝΟ  
ΤΟΥΣ ΜΗΝΕΣ  
ΟΚΤΩΒΡΙΟ/ΝΟΕΜΒΡΙΟ  
ΕΙΧΑΜΕ  
**30-35**  
ΑΝΑΜΟΝΕΣ/ΗΜΕΡΑ**



ΣΤΡΑΤΙΩΤΙΚΑ:  
168



# ΚΛΙΝΕΣ COVID-19

ΣΥΝΟΛΟ:  
**4.590**

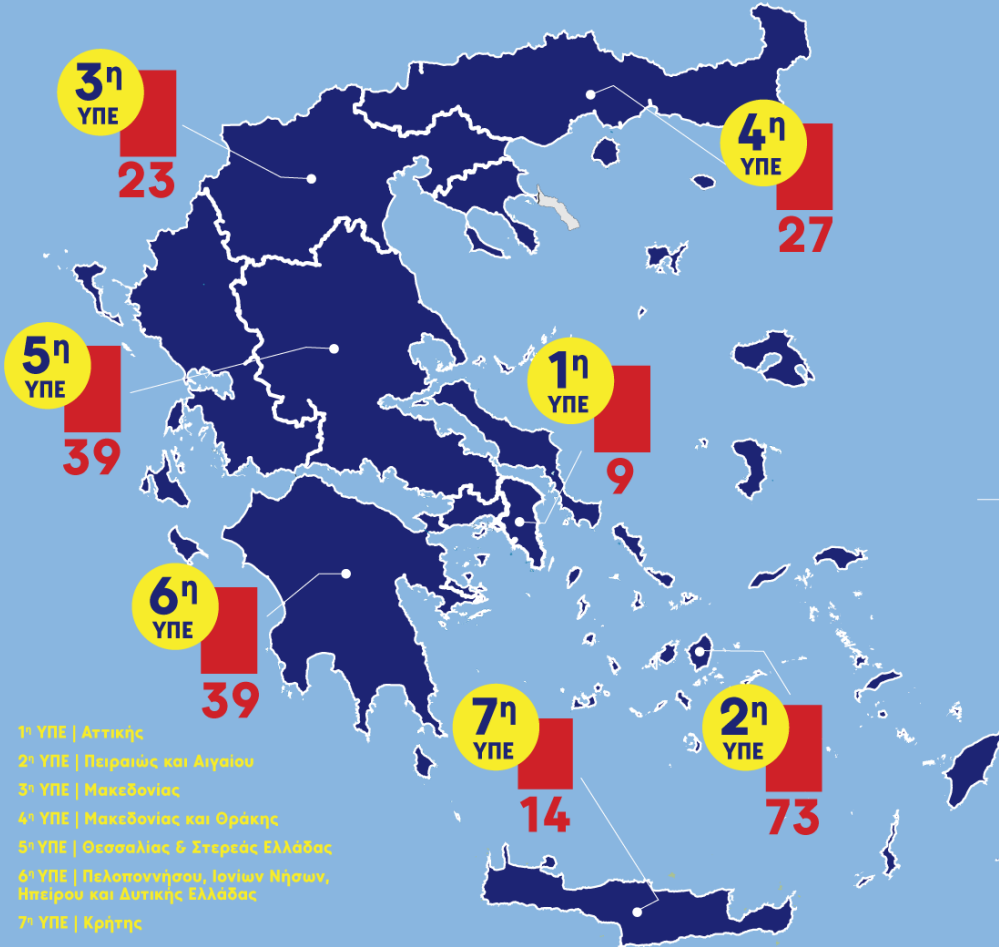
- 1η ΥΠΕ | Αττικής
- 2η ΥΠΕ | Πειραιώς και Αιγαίου
- 3η ΥΠΕ | Μακεδονίας
- 4η ΥΠΕ | Μακεδονίας και Θράκης
- 5η ΥΠΕ | Θεσσαλίας & Στερεάς Ελλάδας
- 6η ΥΠΕ | Πελοποννήσου, Ιονίων Νήσων, Ηπείρου και Δυτικής Ελλάδας
- 7η ΥΠΕ | Κρήτης



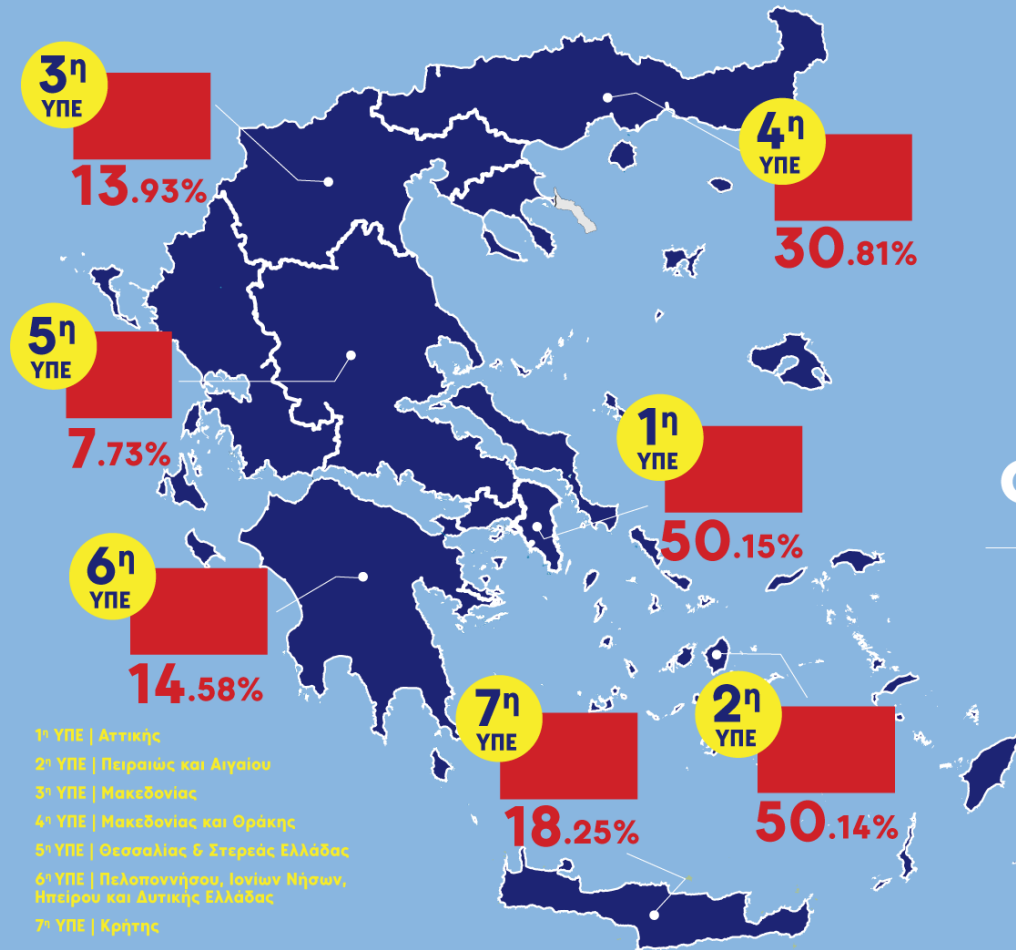
# ΠΡΩΤΟΒΑΘΜΙΑ ΦΡΟΝΤΙΔΑ

ΚΕΝΤΡΑ ΥΓΕΙΑΣ ΚΑΙ  
ΠΕΡΙΦΕΡΕΙΑΚΑ ΙΑΤΡΕΙΑ  
+COVID

# 224



- 1<sup>η</sup> ΥΠΕ | Αττικής
- 2<sup>η</sup> ΥΠΕ | Πειραιώς και Αιγαίου
- 3<sup>η</sup> ΥΠΕ | Μακεδονίας
- 4<sup>η</sup> ΥΠΕ | Μακεδονίας και Θράκης
- 5<sup>η</sup> ΥΠΕ | Θεσσαλίας & Στερεάς Ελλάδας
- 6<sup>η</sup> ΥΠΕ | Πελοπόννησο, Ιονίων Νήσων, Ηπείρου και Δυτικής Ελλάδας
- 7<sup>η</sup> ΥΠΕ | Κρήτης



## ΠΡΩΤΟΒΑΘΜΙΑ ΦΡΟΝΤΙΔΑ - ΤΕΣΤ

**30.03%**

ΕΧΟΥΝ ΔΙΕΝΕΡΓΗΘΕΙ  
**2.000.000**  
ΤΕΣΤ  
(PCR ΚΑΙ RAPID)



**ΜΑΡΤΙΟΣ**  
**982**/ημέρα



**ΑΥΓΟΥΣΤΟΣ**  
**11.366**/ημέρα



**ΝΟΕΜΒΡΙΟΣ**  
**22.492**/ημέρα





## ΚΙΝΗΤΕΣ ΟΜΑΔΕΣ ΕΟΔΥ

**450.000**  
ΤΕΣΤ

**13.500**  
ΑΠΟΣΤΟΛΕΣ

	<b>ΔΕΙΓΜΑΤΑ</b>	<b>ΑΠΟΣΤΟΛΕΣ</b>
ΜΑΪΟΣ	22.711	986
ΑΥΓΟΥΣΤΟΣ	109.858	2.621
ΟΚΤΩΒΡΙΟΣ	130.747	3.560

# ΤΟ Ε.Σ.Υ ΔΕΝ ΕΙΝΑΙ ΜΟΝΟ ΚΟΡΟΝΟΙΟΣ

ΤΟ ΠΡΟΗΓΟΥΜΕΝΟ ΜΗΝΑ  
ΜΕΣΑ ΣΤΗΝ ΠΑΝΔΗΜΙΑ  
ΠΡΑΓΜΑΤΟΠΟΙΗΘΗΚΑΝ  
ΣΤΑ ΝΟΣΟΚΟΜΕΙΑ ΟΛΗΣ  
ΤΗΣ ΧΩΡΑΣ:



**516.379**

ΕΞΕΤΑΣΕΙΣ ΑΣΘΕΝΩΝ ΣΤΑ  
ΤΑΚΤΙΚΑ ΕΞΩΤΕΡΙΚΑ ΙΑΤΡΕΙΑ



**285.802**

ΕΞΕΤΑΣΕΙΣ ΑΣΘΕΝΩΝ ΣΤΑ ΤΜΗΜΑΤΑ  
ΕΠΕΙΓΟΝΤΩΝ ΠΕΡΙΣΤΑΤΙΚΩΝ



**40.032**

ΧΕΙΡΟΥΡΓΕΙΑ



**50.114**

ΕΞΕΤΑΣΕΙΣ ΑΣΘΕΝΩΝ  
ΣΤΗΝ ΟΛΟΗΜΕΡΗ ΛΕΙΤΟΥΡΓΙΑ

# ΘΕΣΣΑΛΟΝΙΚΗ

## ΑΝΑΠΤΥΞΗ ΣΧΕΔΙΟΥ ΕΚΤΑΚΤΗΣ ΑΝΑΓΚΗΣ ΦΑΣΗ 3

### ΔΕΔΟΜΕΝΑ:

- **ΘΕΤΙΚΟΤΗΤΑ 32% (Α.Π.Θ.)**
- Μεγάλη διασπορά στην κοινότητα
- Το Σύστημα Υγείας βρίσκεται στο "κόκκινο"

ΦΑΣΗ 1 | ΑΥΓΟΥΣΤΟΣ 2020

Αναπτύξαμε  
**43 κλίνες ΜΕΘ COVID-19**

ΦΑΣΗ 2 | ΟΚΤΩΒΡΙΟΣ 2020

Αναπτύξαμε  
**επιπλέον 75 κλίνες ΜΕΘ COVID-19**

ΦΑΣΗ 3 | ΝΟΕΜΒΡΙΟΣ 2020

Μετατρέπουμε  
**50 κλίνες ειδικών μονάδων (N/X, K/X, A/X) σε κλίνες πολυδύναμης Μ.Ε.Θ. COVID-19** με εξοπλισμό από το στρατηγικό απόθεμα του Υπουργείου Υγείας που είχε ετοιμαστεί τους τελευταίους μήνες

**ΣΗΜΕΡΑ ΟΙ ΜΕΘ COVID-19 ΚΑΙ  
NON COVID-19 ΕΙΝΑΙ**

**233**



ΕΛΛΗΝΙΚΗ ΔΗΜΟΚΡΑΤΙΑ  
Υπουργείο Υγείας

# Υγειονομικός χάρτης της Ελλάδας 2020

